



FACT BOOK

2013年5月9日

(May 9, 2013)

東武鉄道株式会社

TOBU RAILWAY CO.,LTD.

目次

・ I . 連結決算データ Consolidated Financial Statements	P 2
・ II . 連結決算データ（セグメント別） Segment Information	P 3
・ III . 単体決算データ Non-Consolidated Financial Statements	P 4
・ IV . 鉄道旅客運賃収入の推移 Trends of Revenue from Railway Operations	P 5
・ V . 鉄道輸送人員の推移 Trends of Passengers Carried	P 6
・ VI . 東武鉄道の鉄道事業の概要 Tōbu Railway Lines	P 7
・ VII . 東武グループのレジャー施設 Leisure Business	P 8
・ VIII . 東武グループの主な流通施設 Retail Stores	P 9

連結 Consolidated

決算データ Financial Statements

(百万円 ¥millions)

		2004/3	2005/3	2006/3	2007/3	2008/3	2009/3	2010/3	2011/3	2012/3	2013/3
		平成15年度	平成16年度	平成17年度	平成18年度	平成19年度	平成20年度	平成21年度	平成22年度	平成23年度	平成24年度
営業収益	Revenue from Operations	664,716	637,364	646,361	651,592	621,694	601,884	579,382	557,147	543,407	577,223
営業利益	Operating Income	39,749	40,754	47,707	50,204	44,345	32,289	29,973	30,778	32,583	52,544
支払利息	Interest Expenses	23,113	21,246	19,200	18,557	17,363	15,885	13,779	12,778	12,494	11,651
持分法投資損益	Equity in Income of Affiliates	△ 9	387	386	507	657	606	630	206	302	144
経常利益	Recurring Income	26,205	27,532	41,294	41,453	35,567	25,659	22,788	25,826	27,839	47,540
特別利益	Extraordinary Profit	19,691	42,367	35,398	62,458	13,894	11,864	12,393	6,637	8,694	10,750
特別損失	Extraordinary Loss	35,277	49,980	28,393	注3 43,089	15,557	9,593	8,347	8,389	9,173	9,043
当期純利益	Net Income	13,006	12,332	26,873	41,842	17,882	16,090	13,986	13,104	16,019	28,648
利益剰余金	Retained Earnings	△ 35,605	△ 14,803	2,077	15,719	26,849	38,397	48,430	57,349	67,954	90,050
自己資本当期純利益率 (ROE)	Return on Equity (%)	11.2	10.4	20.2	24.5	9.9	9.1	7.8	5.9	6.0	9.7
総資産当期利益率 (ROA)	Return on Assets (%)	0.8	0.8	1.7	2.7	1.2	1.1	1.0	0.9	1.1	2.0
総資産	Total Assets	1,561,935	1,528,801	1,556,146	1,490,146	1,426,248	1,403,568	1,398,568	1,437,555	1,457,305	1,463,370
純資産	Shareholders' Equity	127,861	108,444	158,199	注4 189,289	184,012	261,154	277,253	274,029	292,990	327,739
有利子負債	Interest-bearing Debt	1,047,349	1,026,172	965,605	914,425	888,359	803,453	800,821	850,878	847,921	805,481
借入金	Loans	744,797	722,009	683,248	618,636	586,578	585,336	588,453	638,053	645,133	616,278
社債	Bonds	190,892	195,250	180,750	201,740	215,490	139,760	142,120	150,020	147,570	139,570
鉄道・運輸機構未払金	Deferred payment sale obligation with Japan Railway Construction, Transport and Technology Agency	111,656	108,911	101,607	94,049	86,290	78,356	70,248	62,804	55,217	49,632
減価償却費	Depreciation	注1 53,092	51,573	49,652	49,323	55,059	56,506	53,668	53,610	51,424	53,685
設備投資	Capital Expenditures	54,298	注2 93,239	61,476	71,581	68,423	64,702	71,143	注5 113,948	注6 101,182	57,711
営業活動キャッシュフロー	Cash Flows from Operating Activities	86,040	54,243	86,022	124,160	76,378	65,956	62,529	73,266	87,428	100,352
投資活動キャッシュフロー	Cash Flows from Investing Activities	△ 35,233	△ 55,708	△ 17,097	△ 61,345	△ 56,263	△ 53,885	△ 60,973	△ 102,974	△ 82,511	△ 50,226
財務活動キャッシュフロー	Cash Flows from Financing Activities	△ 42,936	△ 23,202	△ 65,162	△ 57,853	△ 28,654	△ 11,838	△ 735	29,993	△ 9,808	△ 47,523
連結子会社数	Number of Consolidated Subsidiaries	110	98	96	99	99	94	94	89	87	86
持分法適用会社数	Number of Equity-method Affiliates	14	12	11	11	11	11	9	9	8	8
連結従業員数 (就業員数)	Number of Employee	21,423	21,151	20,483	20,068	19,888	19,969	19,636	19,356	18,948	18,629
一株当り配当額 (円)	Annual Dividend per Share(¥)	5.00	5.00	5.00	5.00	5.00	5.00	5.00	5.00	5.00	6.00

注1 東武鉄道の減価償却方法の変更 (鉄道事業固定資産) 定額法⇒定率法

注2 SPC信託受益権購入 450億円

注3 棚卸資産の評価に関する会計基準に基づく評価損 59億円

注4 2006年度より「貸借対照表の純資産の部の表示に関する会計基準」に従い表示を変更している。

注5 業平橋押上地区開発プロジェクト投資額 485億円

注6 業平橋押上地区開発プロジェクト投資額 588億円

All rights reserved. Copyright © TOBU RAILWAY CO.,LTD. 2013

連結 Consolidated

セグメント情報 Segment information

(百万円 ¥millions)

		2004/3	2005/3	2006/3	2007/3	2008/3	2009/3	2010/3	2011/3	2012/3	2013/3
		平成15年度	平成16年度	平成17年度	平成18年度	平成19年度	平成20年度	平成21年度	平成22年度	平成23年度	平成24年度
営業収益	Revenue from Operations	664,716	637,364	646,361	651,592	621,694	601,884	579,382	557,147	543,407	577,223
運輸業	Transportation	220,583	214,692	212,269	214,961	215,674	213,143	206,459	207,261	204,695	211,346
レジャー業	Leisure	88,658	91,160	88,775	89,864	86,966	84,062	79,991	68,605	60,148	74,294
不動産業	Real Estate	53,836	52,101	65,965	72,701	47,830	53,643	57,500	47,901	52,421	56,217
流通業	Merchandise Sales	265,510	251,896	253,229	247,964	243,617	232,816	216,315	210,648	202,035	209,437
その他業	Others	82,508	77,361	76,033	75,642	82,440	74,281	77,284	74,698	74,352	87,471
消去	Elimination	△ 46,380	△ 49,847	△ 49,912	△ 49,542	△ 54,834	△ 56,062	△ 58,169	△ 51,968	△ 50,245	△ 61,543
営業利益	Operating Income	39,749	40,754	47,707	50,204	44,345	32,289	29,973	30,778	32,583	52,544
運輸業	Transportation	27,257	27,233	28,538	30,284	25,992	20,092	19,156	20,769	23,406	28,975
レジャー業	Leisure	995	1,068	1,322	1,447	1,478	1,326	1,153	1,120	△ 620	10,593
不動産業	Real Estate	6,691	6,993	10,478	9,579	8,443	6,430	5,944	4,273	5,938	8,030
流通業	Merchandise Sales	2,649	4,215	5,237	6,133	4,822	2,372	1,030	2,292	1,277	1,948
その他業	Others	2,507	2,778	3,506	3,840	4,355	3,168	3,392	2,871	2,593	3,624
消去	Elimination	△ 351	△ 1,534	△ 1,375	△ 1,080	△ 748	△ 1,101	△ 704	△ 549	△ 12	△ 628
総資産	Total Assets	1,561,935	1,528,801	1,556,146	1,490,146	1,426,248	1,403,568	1,398,568	1,437,555	1,457,305	1,463,370
運輸業	Transportation	854,305	824,068	836,296	832,608	837,719	831,303	821,692	813,155	811,009	811,435
レジャー業	Leisure	110,891	109,588	100,327	96,455	94,709	94,222	89,841	119,181	146,735	151,238
不動産業	Real Estate	403,432	424,822	402,841	390,405	355,315	362,565	381,710	410,550	421,870	419,716
流通業	Merchandise Sales	146,263	132,383	122,680	131,854	111,660	105,471	103,702	100,432	98,013	99,003
その他業	Others	150,121	131,681	144,587	153,163	131,784	209,292	226,906	145,452	158,605	173,274
消去	Elimination	△ 103,080	△ 93,743	△ 50,585	△ 114,340	△ 104,940	△ 199,287	△ 225,284	△ 151,217	△ 178,929	△ 191,297
減価償却費	Depreciation	53,092	51,573	49,652	49,323	55,059	56,506	53,668	53,610	51,424	53,685
運輸業	Transportation	注1 37,715	35,523	34,677	35,189	40,986	42,427	39,919	39,376	37,274	34,424
レジャー業	Leisure	4,892	5,193	4,755	4,740	4,801	4,897	4,559	4,320	4,193	6,523
不動産業	Real Estate	5,549	6,023	5,517	5,145	5,431	5,264	5,147	5,905	5,990	8,470
流通業	Merchandise Sales	3,605	3,406	3,384	3,278	2,986	2,949	2,887	2,798	2,634	2,631
その他業	Others	1,330	1,426	1,317	969	854	967	1,154	1,209	1,331	1,634
設備投資	Capital Expenditures	54,298	注2 93,239	61,476	71,581	68,423	64,702	71,143	注3 113,948	注4 101,182	57,711
運輸業	Transportation	39,196	67,480	51,199	54,316	49,140	36,563	37,630	33,078	27,600	36,717
レジャー業	Leisure	3,855	7,967	4,068	6,240	8,879	12,970	7,510	20,683	29,505	4,732
不動産業	Real Estate	1,897	14,901	3,465	4,371	5,340	10,208	22,378	55,686	38,415	8,059
流通業	Merchandise Sales	7,878	1,893	1,924	5,831	4,040	2,463	1,348	1,888	2,944	5,483
その他業	Others	1,472	995	818	821	1,022	2,497	2,275	2,611	2,717	2,718

注1 東武鉄道の減価償却方法の変更（鉄道事業固定資産） 定額法→定率法

注2 S P C信託受益権購入 450億円

注3 業平橋押上地区開発プロジェクト投資額 485億円

注4 業平橋押上地区開発プロジェクト投資額 588億円

All rights reserved. Copyright © TOBU RAILWAY CO.,LTD. 2013

単体 Non-consolidated

決算データ Financial Statements

(百万円 ¥millions)

		2004/3	2005/3	2006/3	2007/3	2008/3	2009/3	2010/3	2011/3	2012/3	2013/3
		平成15年度	平成16年度	平成17年度	平成18年度	平成19年度	平成20年度	平成21年度	平成22年度	平成23年度	平成24年度
営業収益	Revenue from Operations	217,416	214,126	233,070	238,992	219,264	219,977	223,628	213,266	212,399	221,847
鉄道事業	Railways	157,580	156,248	157,075	159,280	160,818	160,248	156,415	155,305	152,792	157,807
自動車事業	Bus services	-	-	-	-	-	-	-	-	-	-
開発事業	Real estate activities and other	59,836	57,877	75,995	79,711	58,446	59,729	67,213	57,960	59,606	64,040
土地建物賃貸事業	Land and building leasing	28,577	29,331	29,947	30,139	31,530	31,174	31,028	30,542	29,918	41,347
土地建物分譲事業	Land and building selling	17,033	14,423	32,487	35,869	13,314	15,607	23,807	15,625	19,096	10,380
レジャー事業	Leisure	14,225	14,122	13,559	13,702	13,600	12,947	12,377	11,792	10,591	12,311
営業費用	Cost of Revenue from Operations	189,044	184,603	197,195	202,045	187,159	194,517	200,765	191,623	186,126	188,318
人件費	Personnel Expenses	59,651	55,016	52,529	48,177	44,028	44,788	46,290	44,044	42,186	42,778
物件費	Property Expenses	64,744	66,904	68,517	72,943	77,456	77,518	77,680	74,825	70,827	79,040
動力費	Power expenses	6,511	6,465	6,652	6,701	6,931	7,844	6,344	6,530	7,010	7,705
諸税	Taxes	7,339	8,118	8,467	8,015	7,939	8,372	8,628	8,706	8,787	8,636
分譲原価	Cost of Land and building selling	12,356	10,336	24,398	注3 29,354	8,159	12,568	19,827	14,159	15,764	9,198
減価償却費	Depreciation	注1 38,440	37,762	36,631	36,853	42,643	43,425	41,993	43,357	41,549	40,959
営業利益	Operating Income	28,372	29,522	35,874	36,946	32,104	25,460	22,863	21,642	26,273	33,528
営業外利益	Non-operating Income	8,209	7,471	10,697	9,183	8,035	8,812	8,030	8,920	7,778	7,905
営業外損失	Non-operating Expenses	20,778	20,338	18,274	18,826	18,201	17,688	18,167	16,328	14,292	13,615
経常利益	Recurring Income	15,803	16,656	28,297	27,303	21,938	16,584	12,725	14,234	19,759	27,819
特別利益	Extraordinary Profit	11,881	39,182	24,734	58,801	10,246	10,658	8,368	4,638	7,060	4,986
特別損失	Extraordinary Loss	18,310	47,149	23,520	注4 31,754	7,648	6,796	4,224	5,695	6,708	2,695
当期純利益	Net Income	5,118	4,737	12,559	34,285	13,409	13,968	9,597	8,645	11,379	17,824
総資産	Total Assets	1,331,021	1,363,112	1,377,840	1,335,221	1,288,677	1,278,483	1,289,117	1,332,659	1,359,503	1,367,728
純資産	Shareholders' Equity	156,960	130,543	159,740	注5 179,489	171,251	167,715	173,976	246,461	261,331	281,109
有利子負債	Interest-bearing Debt	922,981	976,132	928,443	897,857	880,633	881,732	901,071	875,763	892,142	868,397
借入金	Loans	613,323	665,220	639,836	595,808	573,342	578,606	604,052	658,189	684,154	675,494
社債	Bonds	198,000	202,000	187,000	208,000	221,000	224,770	226,770	154,770	152,770	143,270
鉄道・運輸機構未払金	Deferred payment sale obligation with Japan Railway Construction, Transport and Technology Agency	111,656	108,911	101,607	94,049	86,290	78,356	70,248	62,804	55,217	49,632
設備投資	Capital Expenditures	76,170	注2 81,956	50,372	68,664	54,654	50,088	54,659	86,905	61,856	41,034
従業員数（就業員数）	Number of Employee	6,228	5,790	5,197	5,073	4,738	4,710	4,659	4,631	4,621	4,561
一株当り配当額（円）	Annual Dividend per Share(¥)	5.00	5.00	5.00	5.00	5.00	5.00	5.00	5.00	5.00	6.00

注1 減価償却方法の変更（鉄道事業固定資産） 定額法⇒定率法

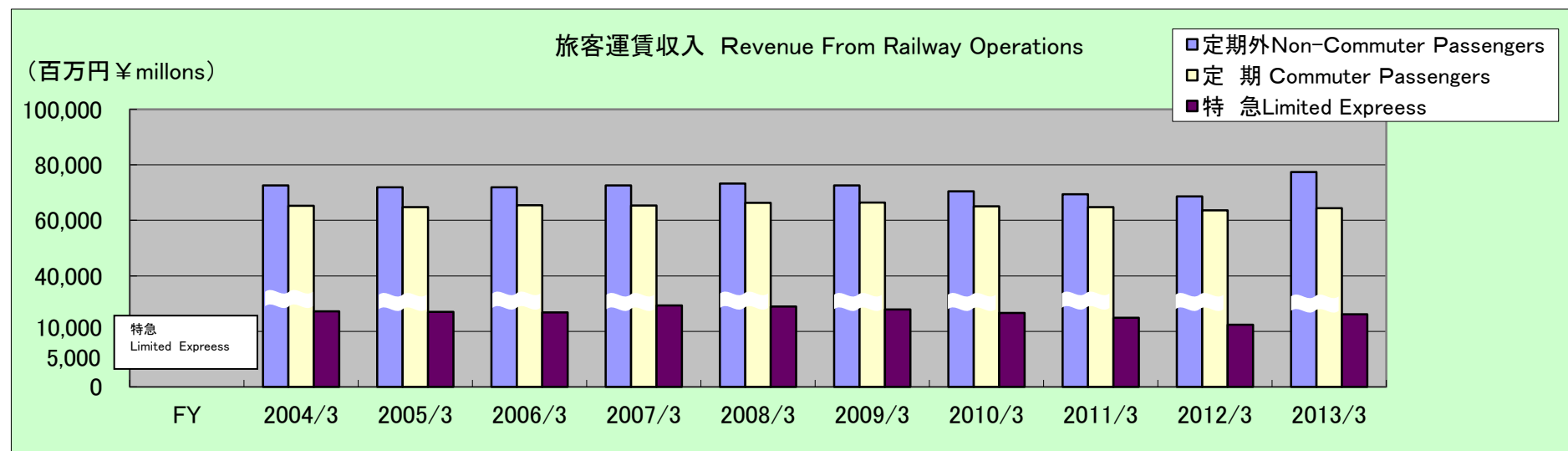
注2 SPC信託受益権購入 450億円

注3 棚卸資産の評価に関する会計基準に基づく評価損 22億円

注4 棚卸資産の評価に関する会計基準に基づく評価損 76億円

注5 2006年度より「貸借対照表の純資産の部の表示に関する会計基準」に従い表示を変更している。

鉄道旅客運賃収入の推移 Trends of Revenue from Railway Operations



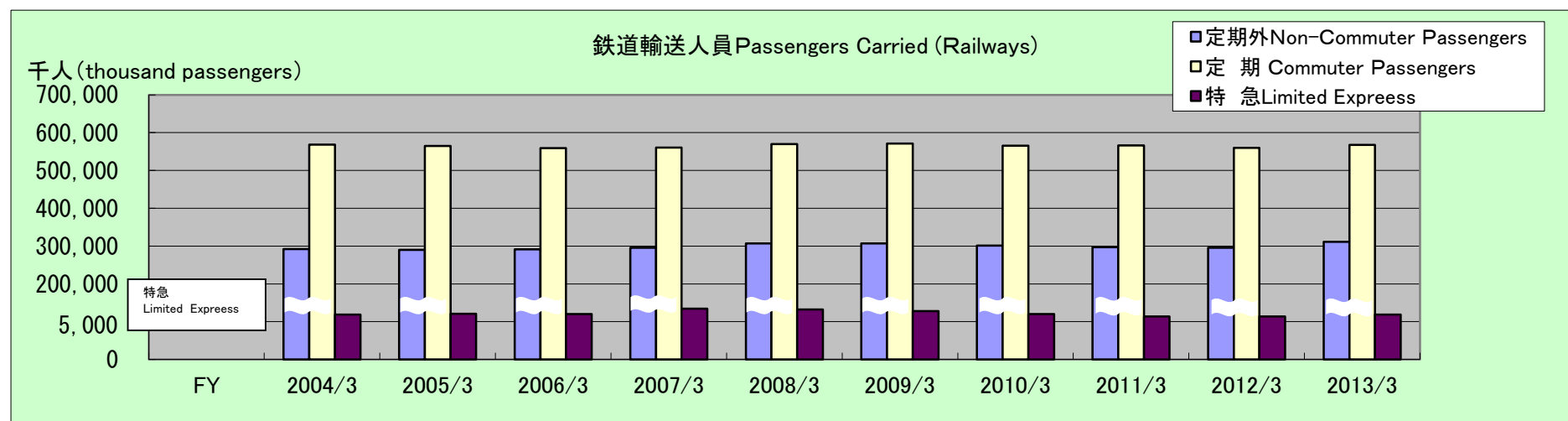
旅客運賃収入 Revenue from Railway Operations

(百万円 ¥millions)

	FY	2004/3	2005/3	2006/3	2007/3	2008/3	2009/3	2010/3	2011/3	2012/3	2013/3
定期外 Non-Commuter Passengers		72,573	71,891	71,946	72,590	73,265	72,571	70,478	69,445	68,597	72,201
定期 Commuter Passengers		65,275	64,786	65,410	65,368	66,309	66,386	65,075	64,780	63,645	64,362
通勤 Business Commutation		57,371	56,967	57,527	57,598	58,637	58,705	57,419	56,997	55,913	56,457
通学 School Commutation		7,904	7,819	7,883	7,770	7,672	7,681	7,656	7,783	7,732	7,905
合計 Total		137,848	136,677	137,356	137,958	139,574	138,957	135,553	134,225	132,242	136,563
特急 Limited Express		5,454	5,407	5,366	5,865	5,799	5,582	5,330	4,986	4,479	5,239
運賃改定 % Revision of Fares				3月20日 1.1							

All rights reserved. Copyright © TOBU RAILWAY CO.,LTD. 2013

鉄道輸送人員の推移 Trends in Passengers Carried



輸送人員 Passengers Carried (Railways)

		千人 (thousand passengers)									
FY		2004/3	2005/3	2006/3	2007/3	2008/3	2009/3	2010/3	2011/3	2012/3	2013/3
定期外	Non-Commuter Passengers	291,930	289,834	291,464	295,288	307,000	306,650	301,032	296,704	295,951	311,144
定期	Commuter Passengers	568,431	564,644	559,060	560,407	570,099	571,033	565,281	566,383	559,763	567,896
通勤	Business Commutation	415,046	412,997	410,064	412,878	423,415	423,932	417,849	416,470	410,095	415,235
通学	School Commutation	153,385	151,647	148,996	147,529	146,684	147,101	147,432	149,913	149,668	152,661
合計	Total	860,361	854,478	850,524	855,695	877,099	877,683	866,313	863,087	855,714	879,040
特急	Limited Express	5,238	5,940	6,043	6,004	6,707	6,600	6,398	6,016	5,682	5,951

注 ・東京メトロ半蔵門線との相互直通運転の開始・特急列車のダイヤ・料金設定の見直し 2003 (H15) 年3月
 ・JR東日本との特急列車による相互直通運転の開始 (JR新宿～東武日光・鬼怒川温泉間) 2006 (H18) 年3月

All rights reserved. Copyright © TOBU RAILWAY CO.,LTD. 2013

東武鉄道の鉄道事業の概要 Tōbu Railway Lines

営業キロ (Distance) 463.3キロ (kilometers)

2013年3月31日現在 (March 31, 2013)

東武本線 (Tōbu Main Line)・東武東上線 (Tōbu Tōjō Line)

線名 Name	区間 Between (stations)	営業キロ Distance	旅客駅数 Number of traveler stations
東武本線 Tōbu Main Line			
伊勢崎線 Isesaki Line	浅草～伊勢崎 Asakusa and Isesaki	114.5	54
日光線 Nikkō Line	東武動物公園～東武日光 Tōbu-dōbutsu-kōen and Tōbu-nikkō	94.5	25
亀戸線 Kameido Line	曳舟～亀戸 Hikifune and Kameido	3.4	4
大師線 Daishi Line	西新井～大師前 Nishiarai and Daishimae	1.0	1
野田線 Noda Line	大宮～船橋 Ōmiya and Funabashi	62.7	34
佐野線 Sano Line	館林～葛生 Tatebayashi and kuzū	22.1	9
桐生線 Kiryū Line	太田～赤城 Ōta and Akagi	20.3	7
小泉線 Koizumi Line	館林～西小泉・太田～東小泉 Tatebayashi and Nishi-koizumi Ōta and Higashi-koizumi	18.4	7
宇都宮線 Utsunomiya Line	新栃木～東武宇都宮 Shin-tochigi and Tōbu-utsunomiya	24.3	10
鬼怒川線 Kinugawa Line	下今市～新藤原 Shimo-imaichi and Shin-fujiwara	16.2	7
計 Subtotal		377.4	158
東武東上線 Tōbu Tōjō Line			
東上本線 Tōjō Main Line	池袋～寄居 Ikebukuro and Yorii	75.0	38
越生線 Ogose Line	坂戸～越生 Sakado and Ogose	10.9	7
計 Subtotal		85.9	45
合計 Total		463.3	203

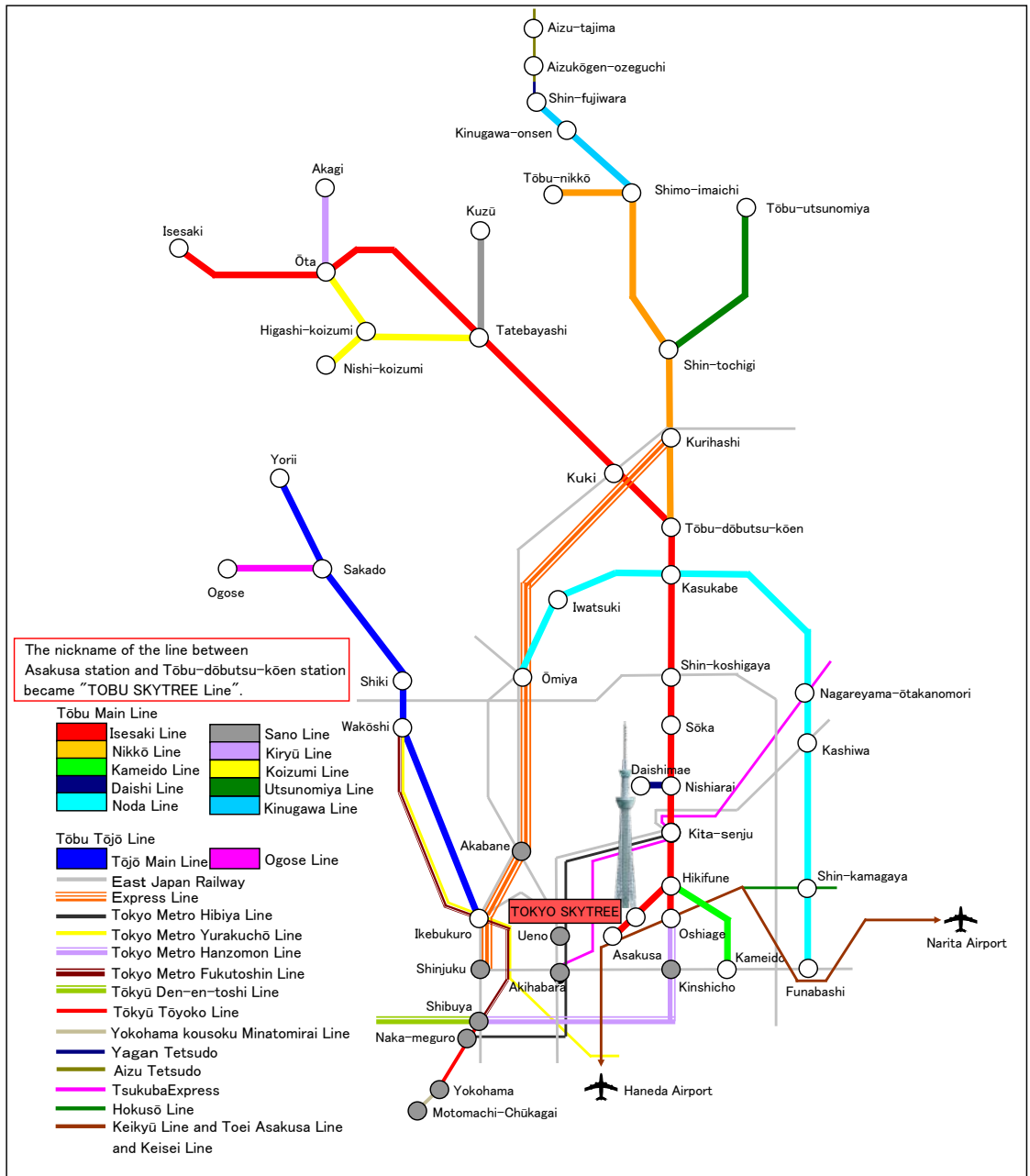
他社との乗り入れ Direct Connection Service

線名 Name	区間 Between (stations)	営業キロ Distance	記事 Article
JR東日本 East Japan Railway	栗橋～新宿 Kurihashi and Shinjuku	54.3	特急列車の直通運転 Express Line
東京メトロ日比谷線 Tokyo Metro Hibiya Line	北千住～中目黒 Kita-senju and Naka-meguro	20.3	
東京メトロ半蔵門線 Tokyo Metro Hanzōmon Line	押上～渋谷 Oshiage and Shibuya	16.7	
東急田園都市線 Tōkyū Den-en-toshi Line	渋谷～中央林間 Shibuya and Chūō-rinkan	31.5	
東京メトロ有楽町線 Tokyo Metro Yurakucho Line	和光市～新木場 Wakōshi and Shin-kiba	28.3	
東京メトロ副都心線 Tokyo Metro Fukutoshin Line	和光市～渋谷 Wakōshi and Shibuya	20.2	
東急東横線・ Tōkyū Tōyoko Line	渋谷～横浜 Shibuya and Yokohama	24.2	
横浜高速みなとみらい線 Yokohama kousoku Minatomirai Line	横浜～元町・中華街 Yokohama and Motomachi-Chūkagai	4.1	
野岩鉄道 Yagan Tetsudo	新藤原～会津高原尾瀬口 Shin-fujiwara and Aizukōgen-ozeguchi	30.7	
会津鉄道 Aizu Tetsudo	会津高原尾瀬口～会津田島 Aizukōgen-ozeguchi and Aizu-tajima	15.4	

なお、当社鬼怒川線鬼怒川温泉駅(一部当社日光線東武日光駅)から野岩鉄道・会津鉄道を經由し、JR東日本只見線会津若松(土休日の一部列車はJR東日本磐越西線喜多方)駅の間で「AIZUマウントエクスプレス号」、「AIZU尾瀬エクスプレス号」を運転し、鬼怒川温泉駅では浅草またはJR新宿と鬼怒川温泉間を結ぶ特急列車と連絡している。

All rights reserved. Copyright © TOBU RAILWAY CO.,LTD. 2013

Tōbu Railway Lines (major stations only)



東武グループのレジャー施設 Leisure Business

遊園地・動物園 Amusement Park and Zoological

施設名	最寄駅名(当社)
東武動物公園 東武乗馬クラブ&クレイン 東武スーパープール	東武動物公園駅

テーマパーク Theme Park

施設名	最寄駅名(当社)
東武ワールドスクウェア	小佐越駅

トラベル施設 63施設 Travel Agencies (13年3月31日現在)

施設名	最寄駅名(当社)
浅草駅支店	浅草駅
池袋駅支店	池袋駅
札幌支店	—
福岡支店	—
他59施設	

ホテル 10施設 (リゾートホテル除く) City Hotels (13年3月31日現在)

施設名	客室数
コートヤード・マリオット銀座東武ホテル	206
東武ホテルレバント東京	383
成田東武ホテルエアポート(旧ホリデイ・イン成田)	484
宇都宮東武ホテルグランデ	148
高輪東武ホテル	190
渋谷東武ホテル	205
川越東武ホテル	103
札幌東武ホテル	252
上尾東武ホテル	84
仙台国際ホテル	234

スポーツ施設 14施設 Sports Clubs (13年3月31日現在)

施設名	最寄駅名(当社)
東武スポーツクラブ かわごえ	川越市駅
東武スポーツクラブ まつばら	松原団地駅
東武スポーツクラブ かしわ	新柏駅
東武スポーツクラブ おおわだ	大和田駅
東武スポーツクラブ みなみさくらい	南桜井駅
東武スポーツクラブ プレオン北越谷	北越谷駅
TOBUフィットネスクラブ えきスポうめじま	梅島駅
東武スイミングスクール かねがふち	鐘ヶ淵駅
TOBUフィットネスクラブ えきスポ岩槻	岩槻駅
東武スポーツクラブ プレオンせんげんだい	せんげん台駅
東武スポーツクラブ リ・プレオン新越谷	新越谷駅
TOBUフィットネスクラブ えきスポ土呂	—
東武スポーツクラブ プレオン船橋	新船橋駅
東武スポーツクラブ プレオンふじみ野	ふじみ野駅

ゴルフ場 8施設 Golf Courses (13年3月31日現在)

施設名	運営会社
宮の森カントリー倶楽部	東武ゴルフサービス(株)
星の宮カントリー倶楽部	東武ゴルフサービス(株)
東武藤が丘カントリー倶楽部	東武ゴルフサービス(株)
朝霞パブリックゴルフ場	東武興業(株)
桐生カントリークラブ	東武興業(株)
下仁田カントリークラブ	東武興業(株)
伊香保カントリークラブ	(株)伊香保カントリー倶楽部
ユニ東武ゴルフクラブ	東武緑地(株)

東武グループの主な流通施設 Retail Stores

百貨店業

Department Stores (13年3月31日現在)

事業所名	運営会社
池袋店 船橋店	(株)東武百貨店
宇都宮店 大田原店	(株)東武宇都宮百貨店

ストア業

Supermarkets (13年3月31日現在)

展開地域	運営会社
東京都 20店舗	(株)東武ストア
埼玉県 28店舗	(丸紅(株)・(株)マルエツとの
千葉県 13店舗	資本・業務提携の締結
合計 61店舗	03年1月)

コンビニエンスストア(ファミリーマート)

Convenience Stores (13年3月31日現在)

事業所名	運営会社
北千住駅前店	東武商事(株)
北千住駅ホーム店	
新田駅前店	(株)ファミリーマートとの
新越谷駅前店	フランチャイズ契約)
越谷駅前店	
北越谷駅前店	
せんげん台駅前店	
東武動物公園駅前店	
梅郷駅前店	
池袋駅西店	
朝霞駅前店	
ふじみ野駅前店	
川越駅ホーム店	
谷塚駅前店	
志木駅前店	
東武鉄道本社店	
東京ソラマチ1F店	
東京ソラマチB3F店	
上板橋駅前店	
合計 19店舗	

ショッピングセンター

Shopping Centers (13年3月31日現在)

物件名	店舗数
西新井トスカ	50
草加ヴァリエ	73
新越谷ヴァリエ	134
せんげん台トスカ	11
志木st. トスカ	25
東武ホープセンター	48

その他

Kiosks and others (13年3月31日現在)

事業所名	運営会社
各駅売店	東武商事(株)
浅草駅	
北千住駅	
草加駅	
柏駅	
館林駅	
下今市駅	
池袋駅	
志木駅	
川越駅	
小川町	
その他 86店舗	